


Faltblatt A5 und A6/5

6-seitig, Wickelfalz

Die Indesign-Vorlagen für Faltblätter basieren auf den Standard-Vorlagen Printmedien A5 hoch und A6/5. Sie unterscheiden sich von diesen lediglich in der Anordnung der Seiten und einer Massabweichung der Seitenbreite der eingefalzten Seite, bedingt durch die Wickelfaltung.

Grundlegendes zur Arbeit mit UZH-Indesign-Vorlagen finden Sie im CD-Manual Printmedien:

→ www.cd.uzh.ch/downloads/manuals.html



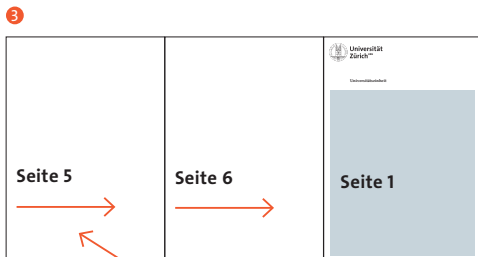
1



2

1 A5 Faltblatt mit Wickelfalz

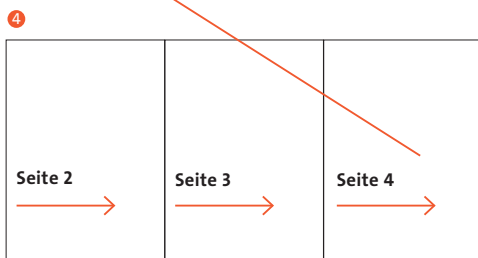
2 A6/5 Faltblatt mit Wickelfalz



A5 Faltblatt offen, 6 Seiten

3 Aussenseiten

4 Innenseiten

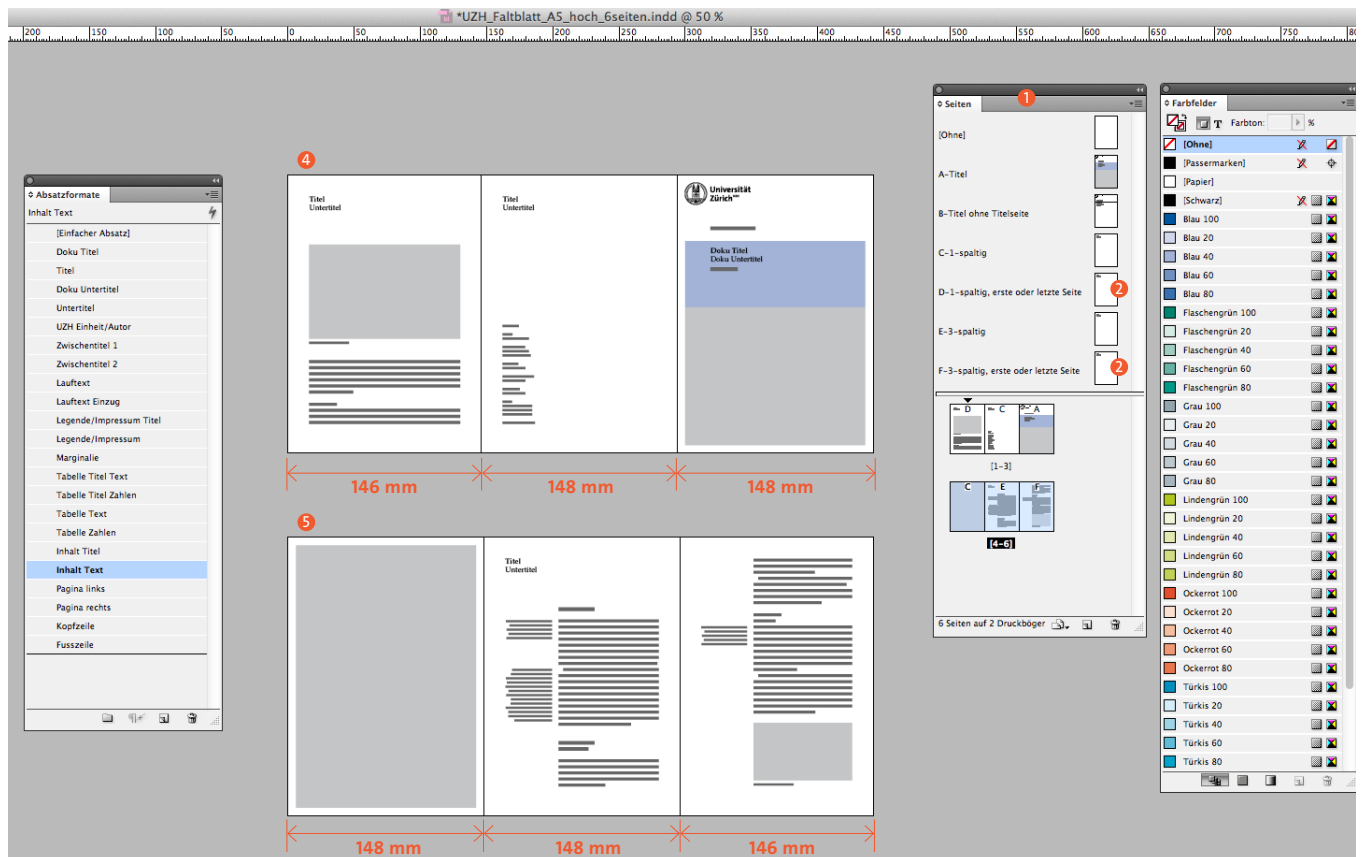


Text- oder Inhaltsfluss →

Faltblatt A5 und A6/5

Seitenanordnung in der InDesign-Vorlage

In der Vorlage sind bereits 6 Seiten angelegt. Die erste und die letzte Seite beruhen auf der Musterseite D oder F (D für 1-spaltige, F für 3-spaltige Seiten). Sie sind in der Breite 2 mm schmaler und ermöglichen ein problemloses Einschlagen beim Falzen. Sie dürfen nicht verschoben werden.



InDesign Vorlage Faltblatt A5 hoch, 6-seitig (Screenshot)

- 1 Dialogfenster Seiten
- 2 Musterseiten D und F sind je 2mm schmaler
- 3 Seitenlayout mit 6 Seiten, zusammengehalten in zwei Druckbogen: 1-3 und 4-6
- 4 3 Seiten: Aussen
- 5 3 Seiten: Innen